

**CAMERA PINHOLE 420TVL JOUR/NUIT DANS UN FAUX
DETECTEUR VOLUMETRIQUE**

Ref. 1092/291



MANUEL UTILISATEUR

PRECAUTIONS D'USAGE

- Vérifier l'état physique du produit lors du déballage.
- Toujours déconnecter l'alimentation pour nettoyer ou effectuer une maintenance. Ne pas utiliser de produits pour nettoyer la caméra : utiliser un chiffon sec non pelucheux.
- Vérifier l'environnement d'installation du produit : ne pas installer dans des endroits humides. Vérifier la température ambiante pour respecter les spécifications techniques.
- En cas d'installation à l'extérieur, ne pas exposer directement à la pluie ou au soleil direct.
- Le produit ne contient aucune pièce de réglage, et ne peut être ouvert que par le service SAV ou un technicien URMET.

CARACTERISTIQUES TECHNIQUES

Type de capteur :	CCD 1/3" - DAY & NIGHT
Élément sensible :	512 pixels (horizontal) x 582 pixels (vertical)
Optique :	Pinhole 3,7 mm F2
Angle de filmage :	~ 63°
Résolution horizontale :	420 lignes
Synchronisation :	Interne
Commande de l'obturateur :	1/50 ~ 1/100.000 sec (AUTO)
Luminosité minimum :	0.3 Lux avec IR éteint (0 Lux avec IR allumé)
Commutation N&B / Couleur :	AUTO
Sortie vidéo :	Sortie composite 1 Vpp, 75 Ohms
Rapport S/R :	>48 dB (AGC OFF)
Alimentation :	12 VCC (±10%)
Consommation :	100 mA
Degré de protection :	INTERIEUR UNIQUEMENT
Température de fonctionnement :	0-50°C
Dimensions :	124 x 70 x 54 mm
Poids :	137 gr

※Note importante :

Les spécifications du produit peuvent changer sans préavis.

ACCESSOIRES FOURNIS

- Support à rotule Ref. 1033/139
- Manuel utilisateur.

※Important note:

Les accessoires peuvent être changés sans préavis.


NORMES D'INSTALLATION

- Eviter de diriger directement l'objectif vers le soleil ou des sources lumineuses intenses, et ce même si la caméra est éteinte ; le sujet à filmer ne doit pas être à contre-jour.
- Eviter d'orienter la caméra vers des objets réfléchissants.
- La présence de certains types de lumière (p.e, fluorescente) peut altérer les couleurs.
- Il est conseillé de prévoir un interrupteur de sectionnement et de protection en amont de l'appareil.
- Avant de brancher l'appareil au secteur, s'assurer que ses caractéristiques nominales correspondent bien à celles du réseau d'alimentation.

INSTALLATION

1. Ne jamais brancher AVANT d'installer le produit
2. Orientez le support pour cadrer la scène à surveiller(la caméra est installée dans le boîtier , et l'objectif est derrière le petit trou en façade)


Trou de l'objectif



Remarque :

Pour une installation plus facile, utilisez notre moniteur bracelet de mise en service réf 1092/400.

3. Pour enlever le capot du détecteur, appuyez avec un tournevis fin sur la languette située sous le détecteur.




Appuyez avec un tournevis fin sur la languette.

4. Il existe 3 séries d'emplacements pour les fixations.

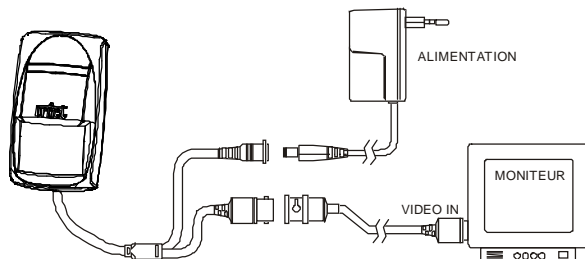
- **A** = Emplacements pour fixation à plat
- **B** = Emplacements pour fixation en angle
- **C** = Emplacements pour montage avec la rotule 1033/139 fournie.

※N.B

Pour l' utilisation de la rotule fournie réf.1033/139, voyez les instructions fournies dans la boîte de la rotule.



5. Quand la caméra est fixée et réglée correctement, remettez doucement le capot en le clipsant.
6. Connectez la caméra à son alimentation et à l'utilisation vidéo.



7. Alimentez la caméra.

MODES DE FONCTIONNEMENT

Mode jour/nuit automatique

La camera est équipée d'un capteur de luminosité qui déclenchera l'allumage des LEDs infrarouge.

Le seuil d'allumage est fixé à 10 lux.

A noter qu'il est possible d'utiliser un projecteur infrarouge d'appoint pour la nuit.

DS1092-112

urmet
DOMUS

Prodotto in Cina su specifica URMET Domus
Made in China to URMET Domus specification

FILIALI

20151 MILANO – V.Gallarate 218
Tel. 02.380.111.75 - Fax 02.380.111.80
00043 CIAMPINO (ROMA) V.L.Einaudi 17/19A
Tel. 06.791.07.30 - Fax 06.791.48.97
80013 CASALNUOVO (NA) V.Nazionale delle Puglie 3
Tel. 081.193.661.20 - Fax 081.193.661.04
30030 VIGONOVO (VE) – V.del Lavoro 71
Tel. 049.738.63.00 r.a. - Fax 049.738.63.11
66020 S.GIOVANNI TEATINO (CH) – V.Nenni 17
loc. Sambuceto Tel. 085.44.64.851
Tel. 085.44.64.033 - Fax 085.44.61.862

SEDE

URMET DOMUS S.p.A.
10154 TORINO (ITALY)
VIA BOLOGNA 188/C
Telef. +39 011.24.00.000 (RIC.AUT.)
Fax +39 011.24.00.300 - 323
Area Tecnica
Servizio Clienti +39 011.23.39.810

<http://www.urmetdomus.com>
e-mail: info@urmetdomus.it