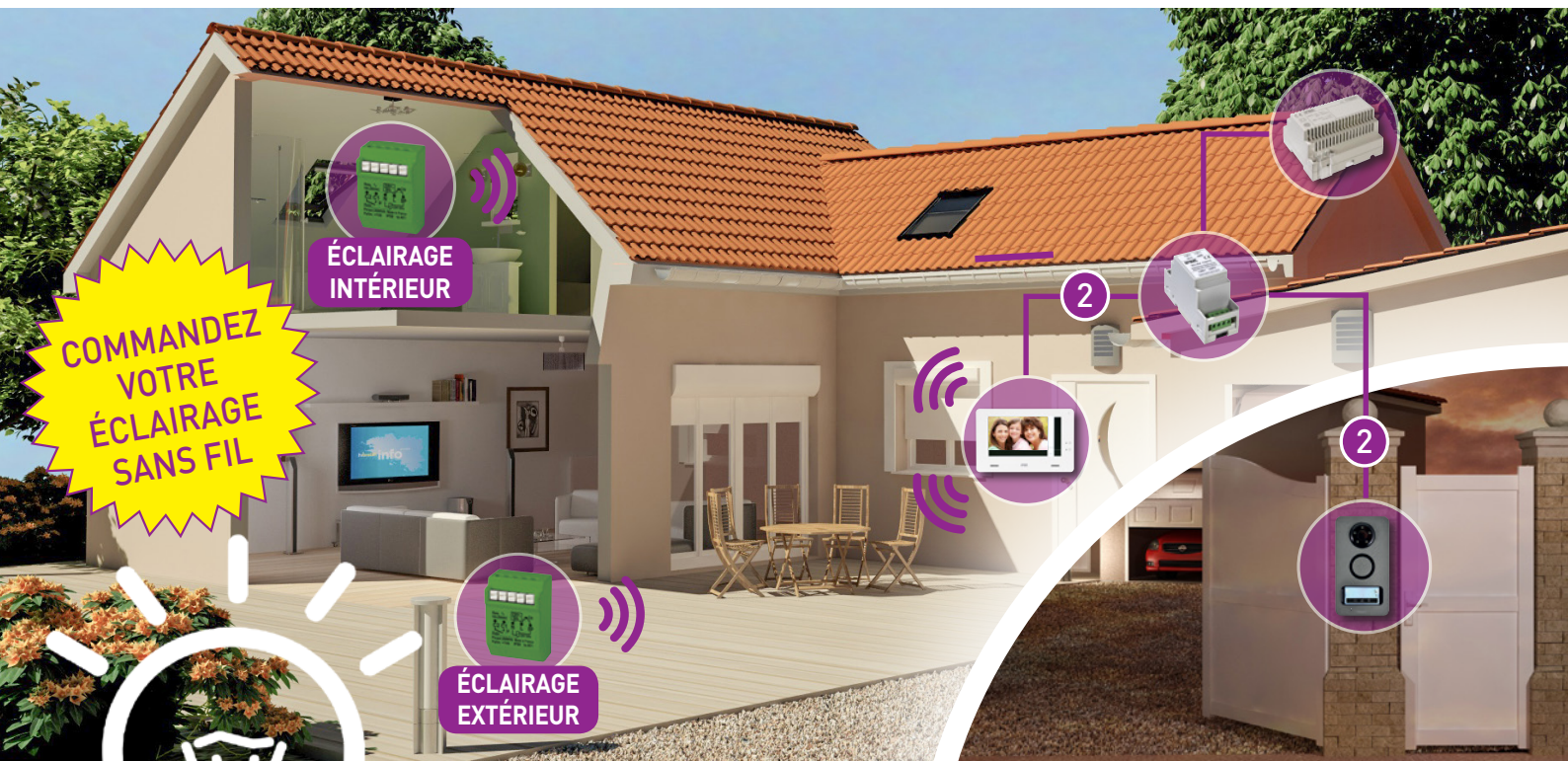


DÉCOUVREZ DE NOUVELLES POSSIBILITÉS !



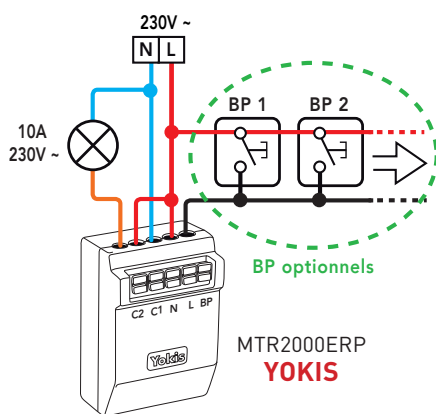
AJOUTEZ DU **YOKIS** DANS VOS INSTALLATIONS



Commandez un dispositif d'éclairage existant ou nouveau par radio depuis le moniteur.

PRINCIPE DE RACCORDEMENT AU MONITEUR

CÔTÉ ÉCLAIRAGE



CÔTÉ MONITEUR



DÉCOUVREZ DE NOUVELLES POSSIBILITÉS !



AJOUTEZ DU **YOKIS** DANS VOS INSTALLATIONS



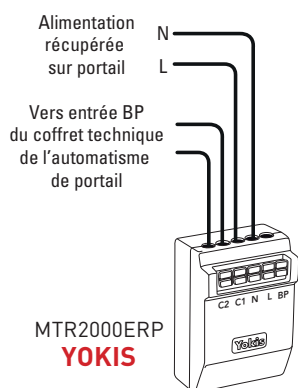
COMMANDEZ
VOTRE PORTAIL
DÉPORTÉ
.....
SANS TRANCHÉE



Pour piloter le portail lorsqu'il est déporté par rapport à la plaque ou que vous ne pouvez pas passer un câble

RACCORDEMENT

CÔTÉ MOTORISATION



CÔTÉ MONITEUR



NOTICE DE PROGRAMMATION D'UN MODULE YOKIS SUR LE MINI NOTE + CAS ECLAIRAGE ET PORTAIL DÉPORTÉ



BRANCHEMENT DU MODULE

Connectez le module en suivant le schéma ci-dessous :



CONNEXION RADIO DU MODULE AU MONITEUR

1

Auto-insertion Silence Domotique
Voir photos Intercom
Off

Allumez le moniteur et appuyez sur Réglages

2

Réglages
Audio Intercom Yokis Langue
Date/Heure Image

Appuyez sur la touche YOKIS

3

Réglages Bouton Yokis
BTN1 BTN2 BTN3 BTN4
BTN5 BTN7 BTN8
BTN9 BTN11 BTN12

Choisissez le bouton BTN1

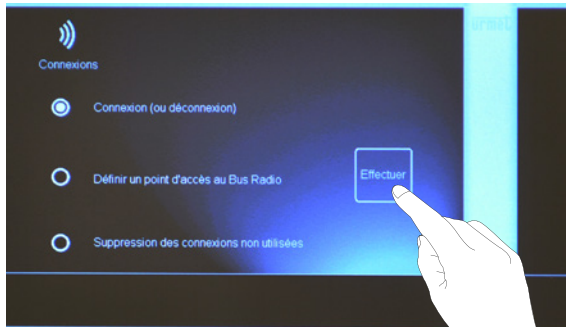
4

Réglages Bouton Yokis
NOM: EXTERIEUR_

1 2 3 4 5 6 7 8 9 0
A Z E R T Y P -
Q S D F G H M
W X C V B N

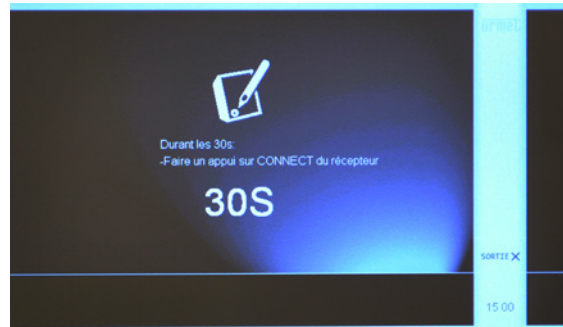
Modifiez le nom du bouton, puis lancez la procédure de connexion.

5




Sélectionnez le type de connexion et appuyez sur le bouton «Effectuer»

6



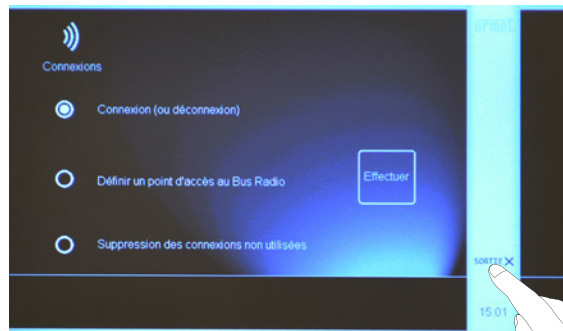
Vous avez 30 secondes pour aller devant le récepteur Yokis

7



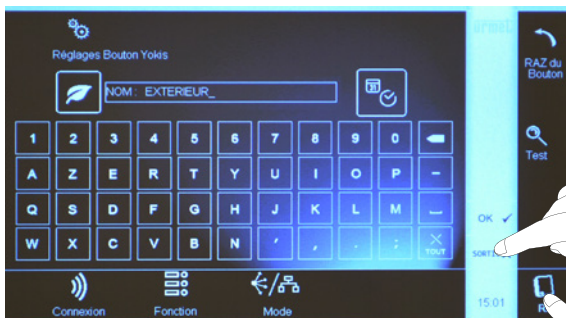
Appuyez sur le bouton Connect du récepteur Yokis

8



Appuyez sur SORTIE pour quitter le mode connexion

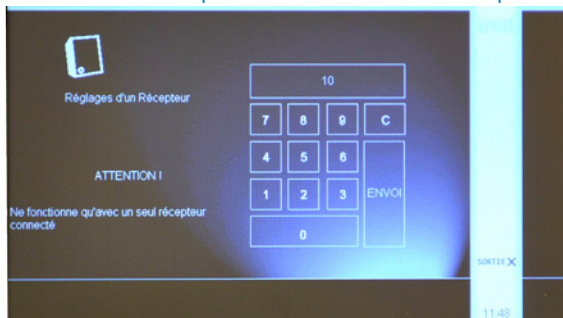
9



Validez la programmation en appuyant sur OK.
Vous pilotez un éclairage appuyez sur SORTIE
Vous pilotez un portail déporté appuyez sur RX

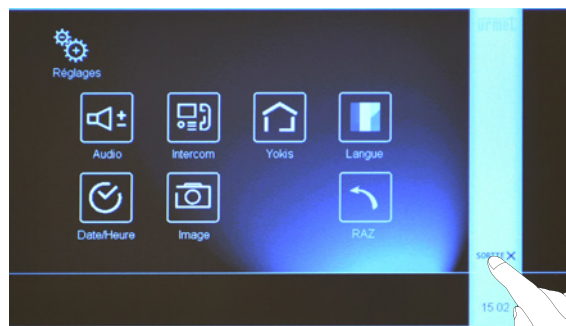
9bis

UNIQUEMENT SI PILOTAGE D'UN PORTAIL DÉPORTÉ (sinon passez directement à l'étape 10)




Mettez le récepteur en mode impulsional :
Tapez 10 puis ENVOI. Attendez la fin des clignotements. Tapez 16 puis SORTIE

10



Quittez le menu Réglages en appuyant sur SORTIE

11



Testez la commande radio en accédant au menu DOMOTIQUE

LIGNE ASSISTANCE TECHNIQUE URMET

0 825 890 830 Service 0,15 € / min
* prix appel

LIGNE ASSISTANCE TECHNIQUE **Yokis**

04 94 13 06 28

94 rue de la Belle Étoile - ZAC PARIS NORD 2
95700 Roissy-En-France
Tél. : 01 55 85 84 00 • Fax : 01 41 84 68 28
E-mail : info@urmet.fr
www.urmet.fr

urmet
FRANCE