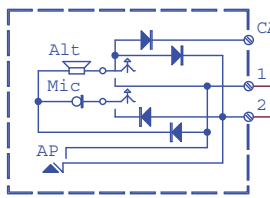


ATTENTION : LE SCHEMA N'EST VALABLE QU'AVEC LES REFERENCES PRODUITS INDIQUEES . POUR TOUTE MODIFICATION , VEUILLEZ PRENDRE CONTACT AVEC LE SERVICE TECHNIQUE.

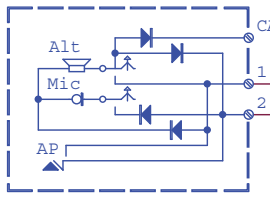
DISTANCE	M	50	100	200
FILS	D <sub>mm</sub>	6/10	9/10	12/10

AUX POSTES SUCCESSIFS

POSTE AUDIO  
REF : 1150/35  
OU 1150/351



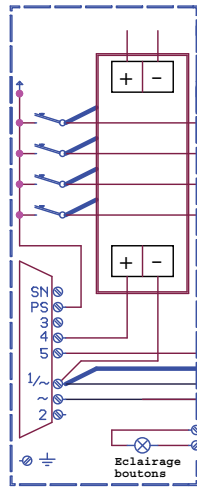
POSTE AUDIO  
REF : 1150/35  
OU 1150/351



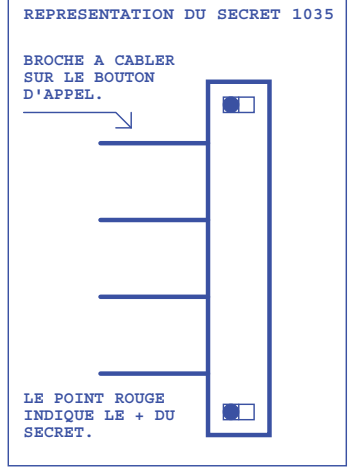
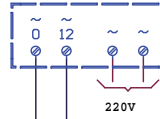
PLAQUE DE RUE +  
SECRET REF:1035

BOUTONS  
D'APPEL

MICRO H.P.  
REF:1035/67



ALIMENTATION REF:  
9000/230 SECTEUR  
9557/6 SECOURS



NB:LES 2FILS DE L'ALIMENTATION DOIVENT ALLER DIRECTEMENT AUX BORNES DU MICRO-HP. LE FIL 1/- DU MICRO-HP DOIT ALLER DIRECTEMENT EN COLONNE.AFIN D'EVITER UN RONFLEMENT.

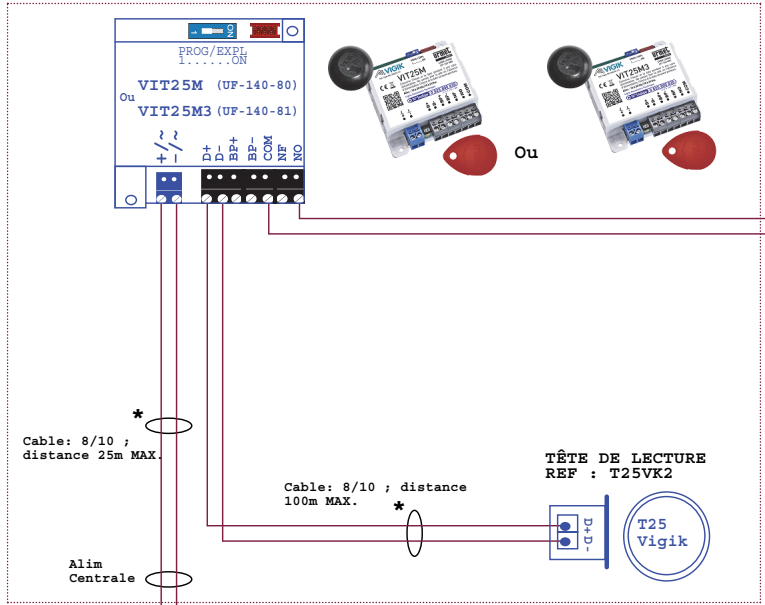
ECLAIRAGE PLAQUE:SI ALIM 9000/230 4 LAMPES 18V 1.8W MAX . AU DELA PREVOIR UN TRANSFORMATEUR SEPRE DE PUISSANCE ADEQUATE . SI ALIM. 9557/6 PREVOIR UN TRANSFORMATEUR 12V POUR L'ECLAIRAGE.

NOTA CÂBLE (\*) : VOUS DEVEZ UTILISER UN CÂBLE INDEPENDANT POUR LA LIAISON SUIVANTE : CENTRALE <-> LECTEUR

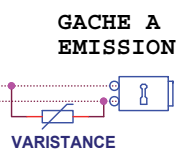
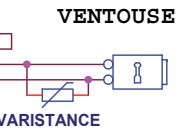
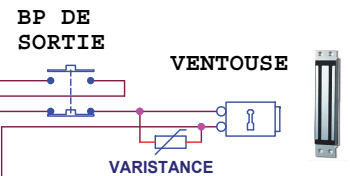
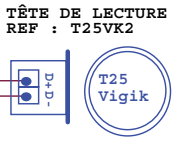

NOTA(\*) : La tête de lecture doit être séparée d'au moins 2 mètres de la centrale VIGIK pour respecter la conformité au label VIGIK

VOUS DEVEZ UTILISER UN CÂBLE INDEPENDANT POUR LA LIAISON : CENTRALE<-> TETE VIGIK

CENTRALE DE  
CONTROLE D'ACCES REF. VIT25M  
OU VIT25M3

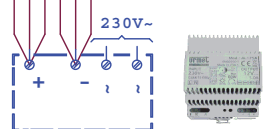


CLAVIER CODE  
GAMME CE20



NOTA OUVERTURE : CABLER LES POINTILLES SI UTILISATION GACHE

ALIM 12V DC  
REF: AL12/2DIN



PORTIER 2FILS AUDIO AVEC CE20 ET VIT25M

urmet CAPTIV

SCH: A2F6019

CREE LE: 08/2016 CREE PAR: PF MODIFIE LE: --/---- N° MODIF. 0