



ETAPE 1



Positionnez le boîtier sur le mur et fixez-le

ETAPE 2




Placez le cadre sur le boîtier.

ETAPE 3



Montez le lecteur VIGIK sur la face, puis placez-la sur le boîtier et vissez sans bloquer.

ETAPE 4



Positionnez le cadre, et bloquez les vis.