

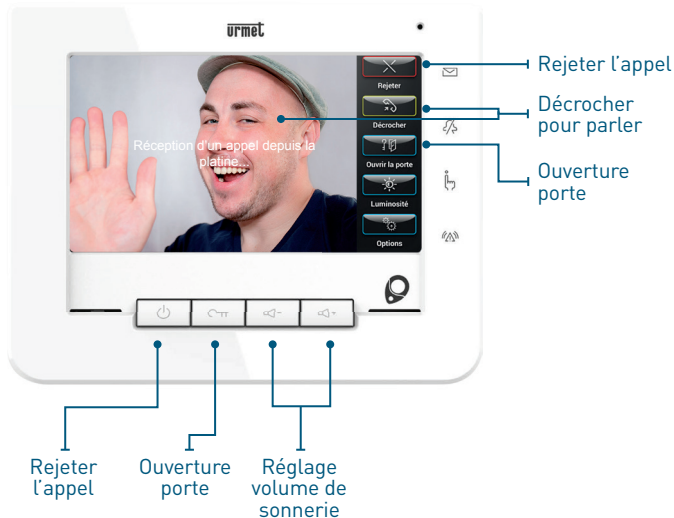
home
book[®]
system

urmet
FRANCE



COMMENT UTILISER VOTRE INTERPHONE LORS D'UN APPEL DE LA PLATINE DE RUE

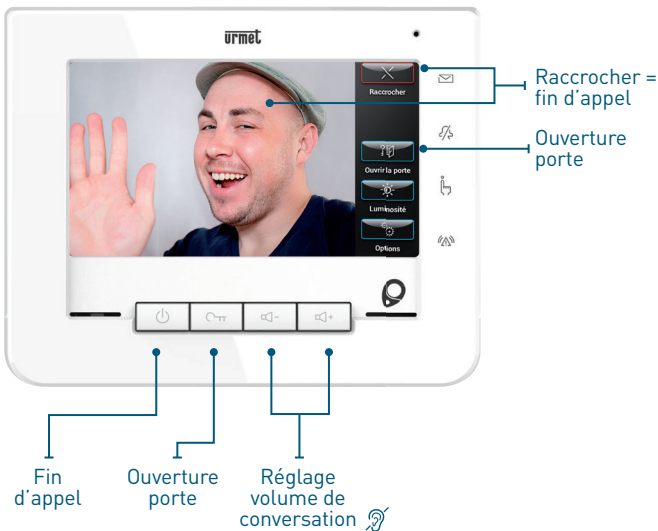
ETAPE 1 : LE MONITEUR SONNE







> Le décroché est possible en appuyant au centre de l'écran.

> L'ouverture de la porte est possible sans décrocher.

ETAPE 2 : VOUS AVEZ DÉCROCHÉ




- > Si, sans avoir décroché, vous appuyez sur «Rejeter» ou sur le bouton ON/OFF , l'appel sera terminé et votre visiteur entendra le message « Désolé votre correspondant ne répond pas ».
- > Les boutons  et  agissent sur le niveau d'émission de la boucle magnétique .

COUPER LA SONNERIE DU MONITEUR



Moniteur en veille
Bouton ON/OFF 
allumé




Appuyez sur le bouton
ON/OFF .
L'écran s'allume.



 **Voyant coupe
sonnerie allumé**

Appuyez plusieurs fois sur le
bouton  jusqu'à **l'allumage
du voyant de coupe sonnerie.**

- > Pour réactiver la sonnerie, pratiquer de la même manière mais en appuyant plusieurs fois sur le bouton  jusqu'au réglage désiré (puissance du bip obtenu).

www.homebookssystem.fr

Hotline : 0899 70 72 74 (1,5€ l'appel + 0,33€ la minute)