

VOTRE NOUVEL INTERPHONE

Des travaux d'interphonie ont été réalisés dans votre immeuble afin de moderniser l'accès et la sécurité.

Comment ça marche ?

L'interphone permet de recevoir les appels visiteurs, de les voir, de communiquer avec eux et bien sûr d'ouvrir la porte via **votre smartphone Android.**



JE REÇOIS L'APPEL SUR MON SMARTPHONE ANDROID AVEC L'APP TEL2VOICE




Pour tout problème technique sur l'interphone contactez votre gestionnaire d'immeuble

Pour une assistance concernant l'utilisation contactez Urmet Tel2Voice

0 899 705 634 Service 0,80 € / min + prix appel

COMMENT INSTALLER L'APP SUR LE SMARTPHONE ANDROID



1 Ouvrir le Play Store



2 Rechercher «Tel2Voice»



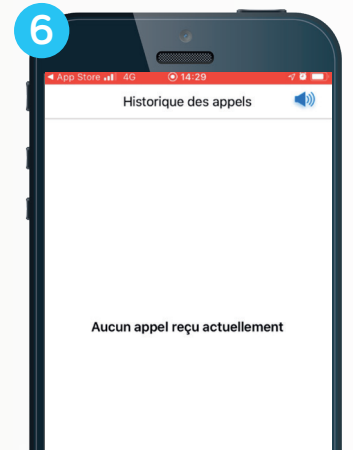
3 Installer l'app



4 Autoriser Tel2Voice à envoyer des notifications, gérer des appels et accéder aux photos



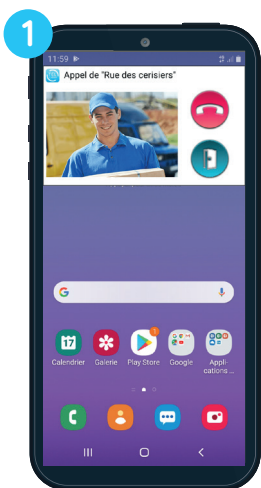
5 Renseigner votre numéro de téléphone*




6 L'app est prête à recevoir les appels visiteurs

* Si votre n° n'a pas été préenregistré, renseigner l'Identifiant appartement disponible auprès de l'administrateur de l'immeuble.


COMMENT OUVRIR LA PORTE AVEC L'APP TEL2VOICE




1 J'appuis sur la notification de l'application.



2 Je décroche l'appel. Appuyer sur «Décrocher».



3 J'ouvre la porte. Appuyer sur «Ouvrir la porte».



4 Une fois la porte ouverte. Appuyer sur «Raccrocher».

Pour tout problème technique sur l'interphone contactez votre gestionnaire d'immeuble

Pour une assistance concernant l'utilisation contactez Urmét Tel2Voice

0 899 705 634 Service 0,80 € / min + prix appel