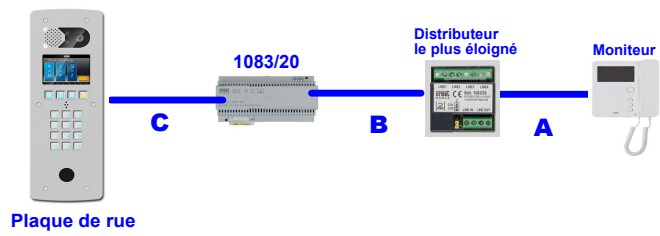


### DISTANCES ET NOMBRE POSTES MAXIMUM INTERPHONIE

	Nbre max de postes	A	B	A + B	C	CUMUL DE TOUS LES SEGMENTS
Câble URMET REF : 1083/90	127	50m	200m	200m	200m	800m
SYT1 0,5mm OU 0,8mm	64	50m	150m	150m	100m	600m
CAT5 UTP une paire torsadée	64	50m	125m	125m	100m	800m
HVV05-F 1,5mm <sup>2</sup>	127	50m	125m	125m	50m	300m
Câble 1mm <sup>2</sup>	32	50m	50m	75m	50m	150m

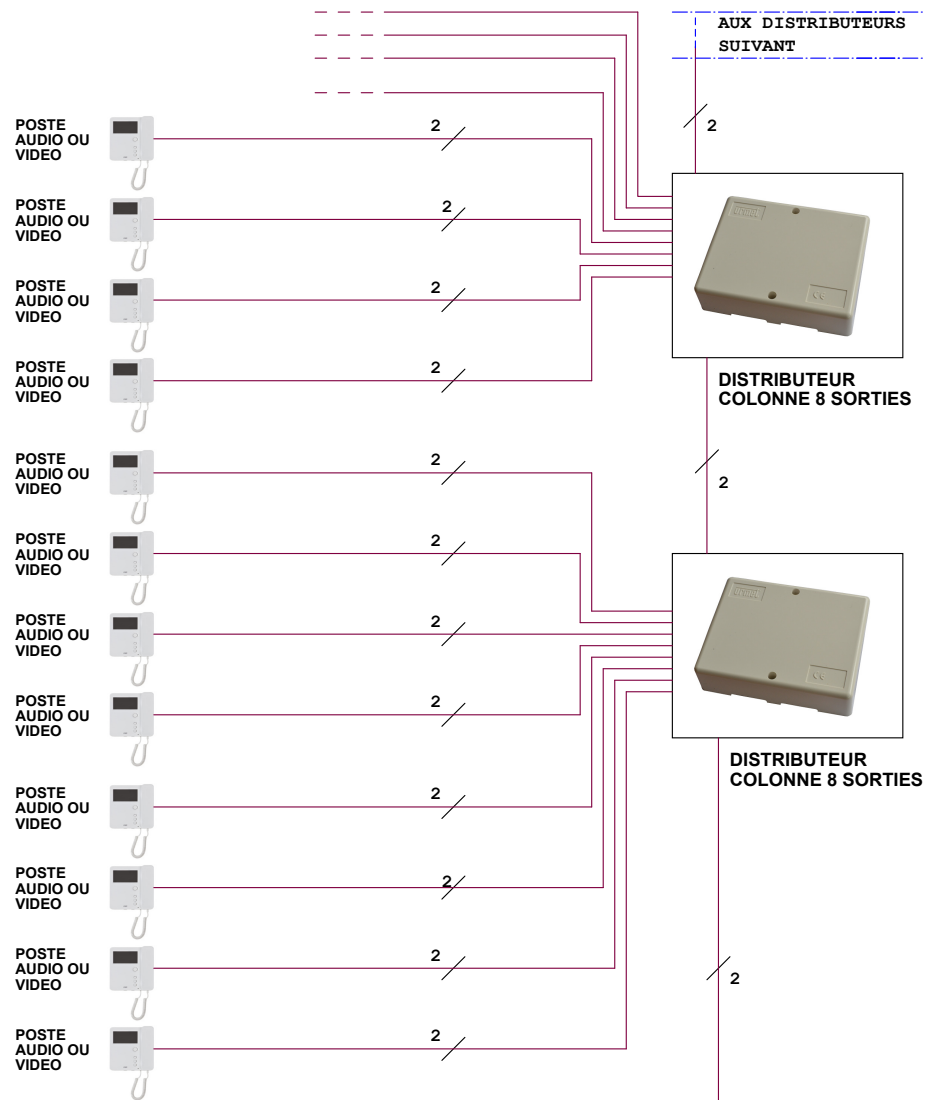


### DISTANCES CONTROLE ACCES CV1083

	Alim Centrale	Alim Ventouses	Bus Plat Cent (B2F IN- D+ D-)	Bouton sortie (BP+ BP-)
Câble URMET REF : 1083/90	50m	50m	/	/
Câble 1mm <sup>2</sup>	50m	50m	/	/
HVV05-F 1,5mm <sup>2</sup>	100m	100m	/	/
SYT1 0,8mm	25m	25m	100m	100m



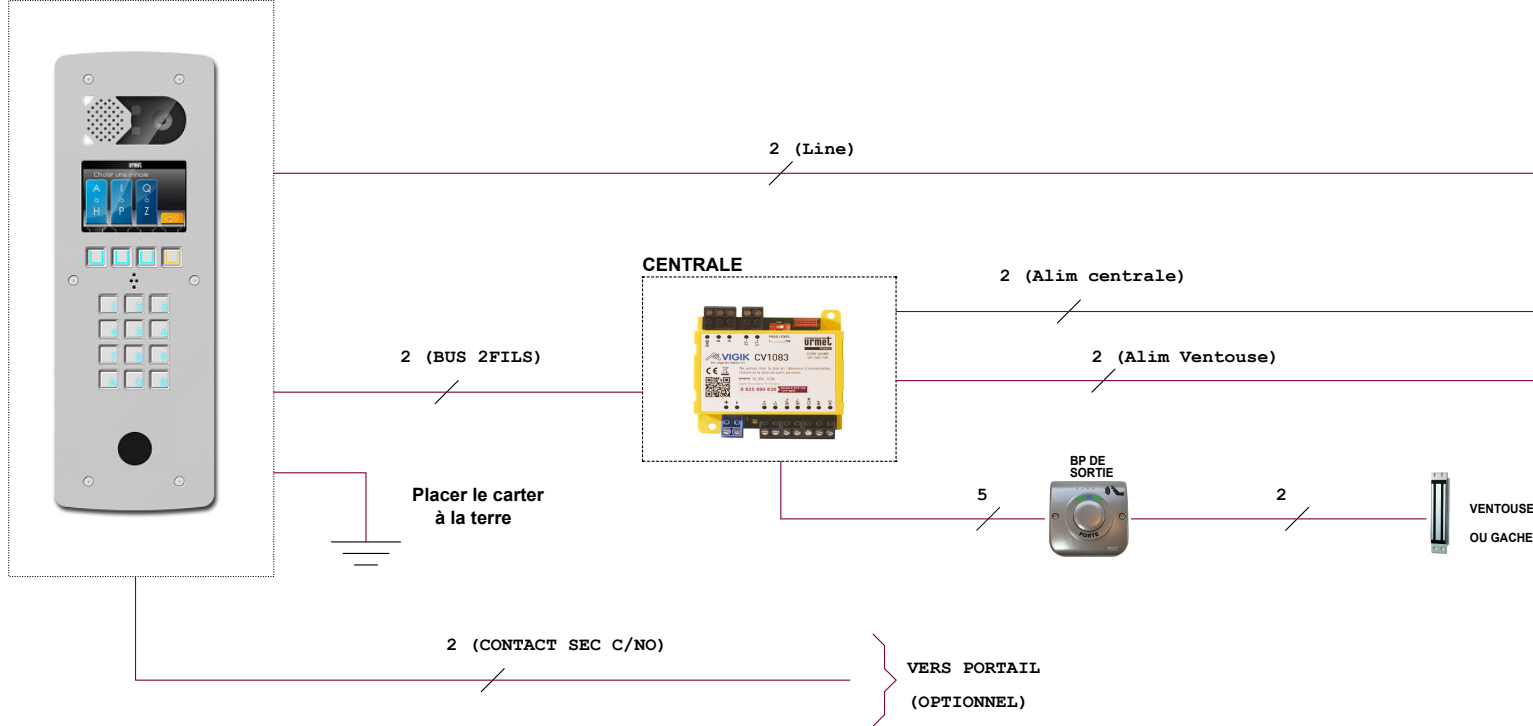
Le carter métallique doit être relié à la terre en utilisant l'écrou de fixation prévu à cet effet.



### "LOCAL TECHNIQUE"



### PLAQUE DE RUE VIDEO 2VOICE AVEC LECTEUR T25VK2



### MATERIEL UTILISABLE SUR CE TYPE D'INSTALLATION :

<p><b>- PLAQUE DE RUE VIDEO 2VOICE:</b></p> <p>REF : D83/I OU REF : D83/IG OU REF : D83/IGLP OU REF : D83/IGLPPT OU REF : D83/IGPT OU REF : D83/ILP OU REF : D83/ILPPT OU REF : D83/IPT OU REF : D83/ZG OU REF : D83/ZGLP</p> <p><b>- TÊTE DE LECTURE:</b> REF : T25VK2</p>	<p><b>- CENTRALE :</b> REF : CV1083</p> <p><b>- CARTE RELAIS : (OPTIONNEL)</b> REF : C83/2R</p>	<p><b>- ALIMENTATION CENTRALE</b> REF : 8500/2</p> <p><b>- CÂBLE BUS 2VOICE:</b> REF : 1083/90 (100m) OU REF : 1083/95 (500m)</p>	<p><b>- ALIMENTATION BUS 2VOICE:</b> REF : 1083/20</p>	<p><b>- DISTRIBUTEUR COLONNE</b> REF : 1083/55 (4 sorties) OU REF : 1083/57 (8 sorties)</p>	<p><b>- POSTES</b> REF : 1183/4    REF : 1183/5    REF : 1183/7</p> <p><b>- MONITEURS</b> REF : 1750/1    REF : 1760/6    REF : 1719/1</p>	<p><b>- BOUTON DE SORTIE</b> REF : BPZGML</p> <p><b>- ALIMENTATION GÂCHE/VENTOUSE</b> REF : AL12/2DIN</p>
---------------------------------------------------------------------------------------------------------------------------------------------------------------------------------------------------------------------------------------------------------------------------------------------------------------------	---------------------------------------------------------------------------------------------------------	-----------------------------------------------------------------------------------------------------------------------------------------------	------------------------------------------------------------	---------------------------------------------------------------------------------------------------------	----------------------------------------------------------------------------------------------------------------------------------------------------	-------------------------------------------------------------------------------------------------------------------

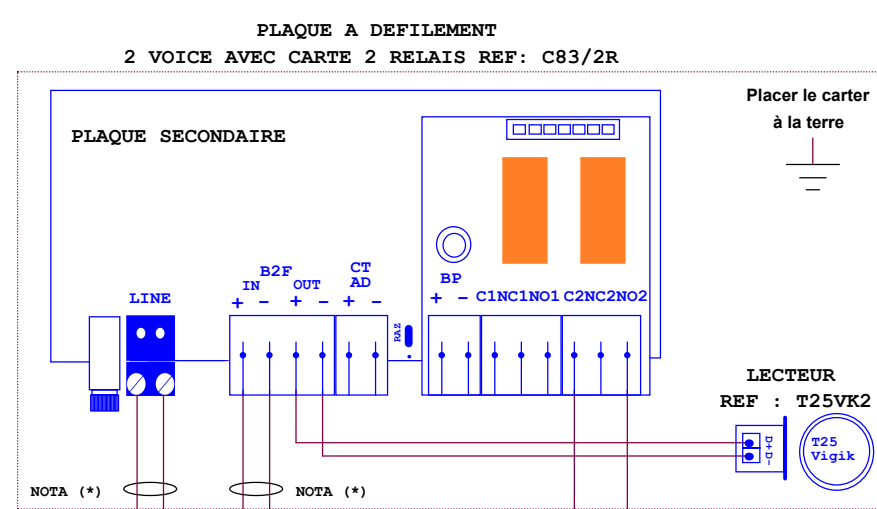
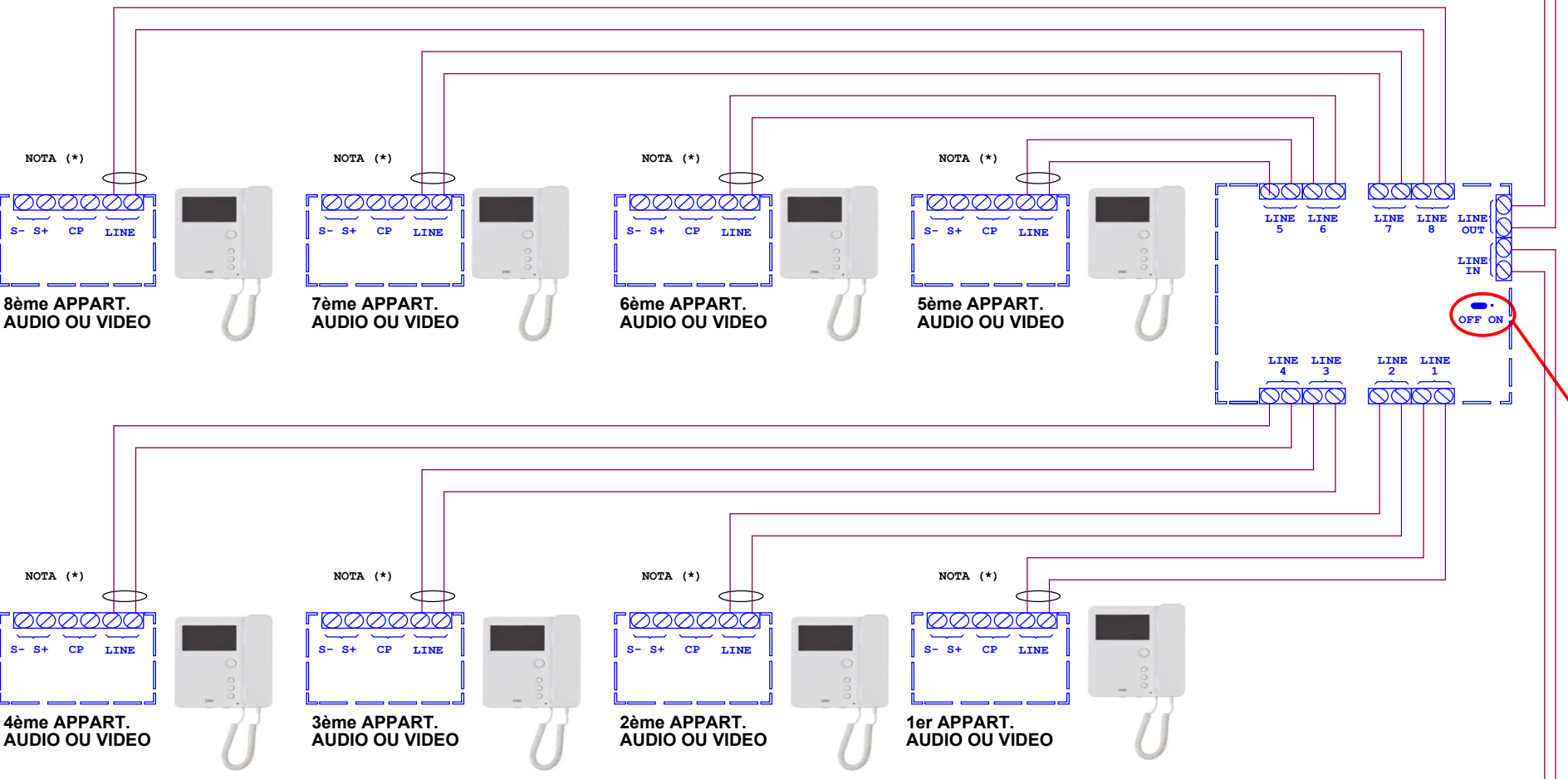
Le schéma n'est valable qu'avec les références produits indiquées. Pour toute modification, veuillez prendre contact avec le service technique.

AUX DISTRIBUTEURS  
SUIVANT

PREMIER  
DISTRIBUTEUR  
REF : 1083/57



PLACER LE CAVALIER SUR ON  
DU DERNIER DISTRIBUTEUR

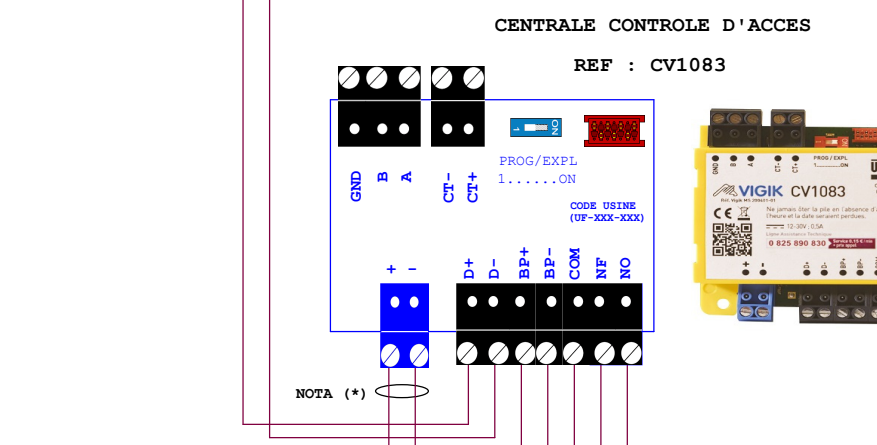
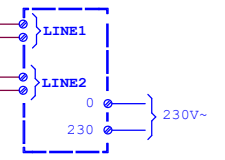


REF : D83/IG

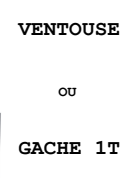
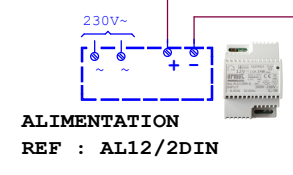
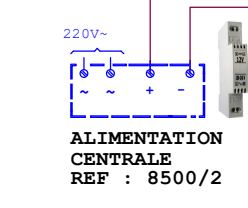


NOTA (\*):  
Utiliser un câble indépendant  
pour cette liaison.

ALIM. 2VOICE  
REF : 1083/20



BOUTON DE SORTIE  
REF : BPZGML



Pour la codification des postes,  
voir la notice de l'alimentation 1083/20,  
ou télécharger l'application URMET 2 SET.