

MATERIEL UTILISABLE SUR CE TYPE D'INSTALLATION

- MODULE AUDIO 2 BOUTONS
REF : 1083/64



- MODULE BOUTONS D'APPELS
1 BOUTON : REF: 1158/11
2 BOUTONS : REF: 1158/12
3 BOUTONS : REF: 1158/13
4 BOUTONS : REF: 1158/14



- BOÎTE A ENCASTRER
1 MODULE REF: 1158/41
2 MODULES REF: 1158/42
3 MODULES REF: 1158/43
4 MODULES REF: 1158/44



- ALIMENTATION BUS 2VOICE
REF : 1083/20



- POSTES AUDIOS
REF : 1183/4 REF : 1183/5



- EXTENSION BOUTONS
REF : 1083/17



- SUPPORT + CADRE
1 MODULE REF: 1158/61
2 MODULES REF: 1158/62
3 MODULES REF: 1158/63
4 MODULES REF: 1158/64



- CÂBLE BUS 2VOICE:
REF : 1083/90 (100m)
REF : 1083/95 (500m)



REF : 1183/7



Le schéma n'est valable qu'avec les références produits indiquées. Pour toute modification, veuillez prendre contact avec le service technique.

- OPTION CONTRÔLE D'ACCES AUTONOME

CENTRALE REF: VIT25M



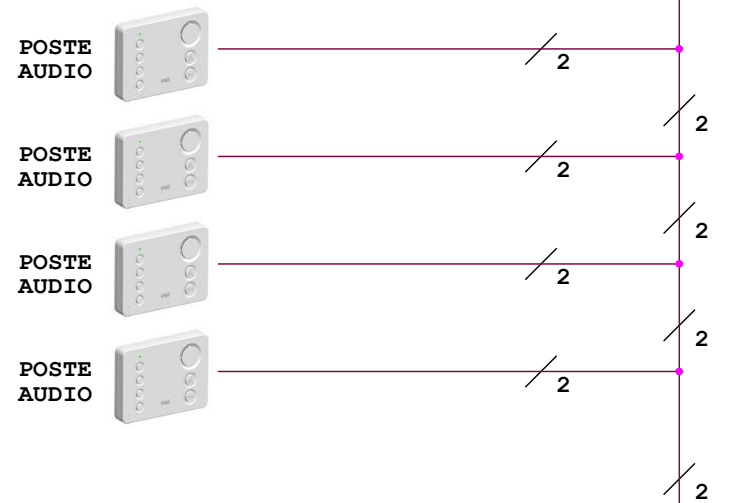
ALIMENTATION
REF: 8500/2



MODULE PERCÉ POUR
TÊTE VIGIK REF: 1158/59P

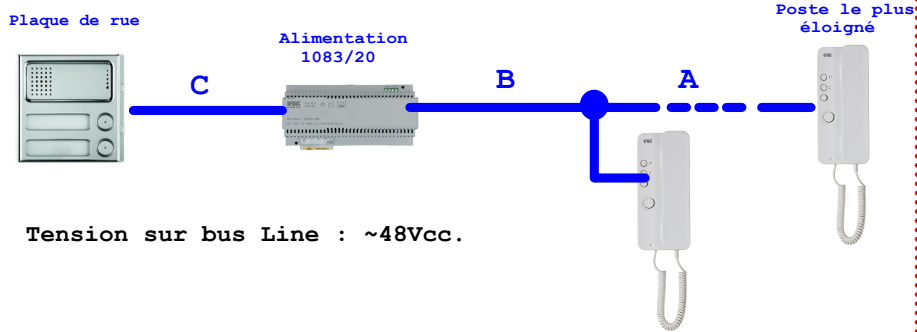


AUX POSTES SUIVANTS



DISTANCES ET NOMBRE POSTES MAXIMUM INTERPHONIE

	Nbre max de postes	A	B	A+B	C	CUMUL DE TOUS LES SEGMENTS
Câble URMET REF : 1083/90	127	50m	600m	600m	600m	800m
SYT1 0,5mm OU 0,8mm	64	50m	300m	300m	300m	600m
CAT5 UTP une paire torsadée	64	50m	200m	200m	200m	800m
Câble 1mm ²	32	50m	300m	300m	300m	300m



DISTANCES CONTROLE D'ACCES VIT25M

	Alim Centrale	Alim Ventouses	Bus Plat Cent (B2F IN- D+ D-)	Bouton sortie (BP+ BP-)
Câble URMET REF : 1083/90	50m	50m	/	/
Câble 1mm ²	50m	50m	/	/
HVV05-F 1,5mm ²	100m	100m	/	/
SYT1 0,8mm	25m	25m	100m	100m

"LOCAL TECHNIQUE"

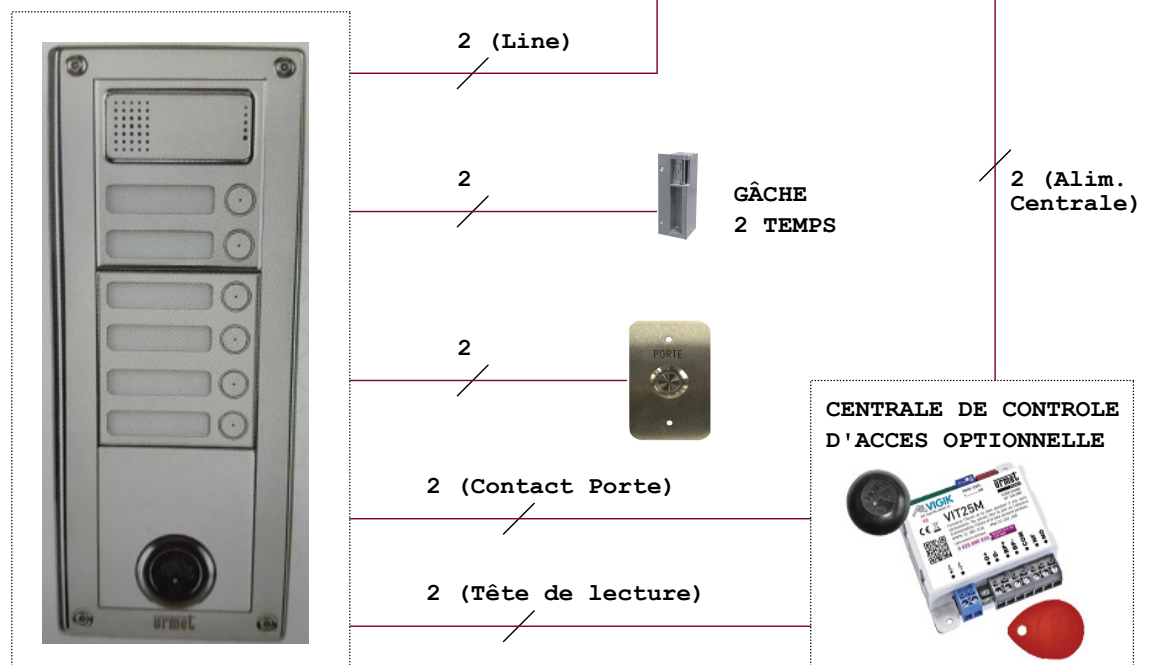
ALIMENTATION BUS 2VOICE



ALIMENTATION CENTRALE (OPTION)



PLAQUE DE RUE AUDIO 2VOICE



TIRAGE DE CÂBLE

1 PLAQUE SYNTHESI-STEEL A BP 2VOICE



SCH: TV6527 1/2


Couper toutes les cosses (Faston) et dénuder les fils sur les connecteurs fournis avec l'extension boutons 1083/17.

Pour le module 1 Bouton Réf. 1158/11 couper les fils Rouge, Marron et Bleu.
 Pour le module 2 Boutons Réf. 1158/12 couper les fils Rouge et Marron.
 Pour le module 3 Boutons Réf. 1158/13 couper le fil Rouge.

Exemple de câblage d'un module 1 BP 1158/11



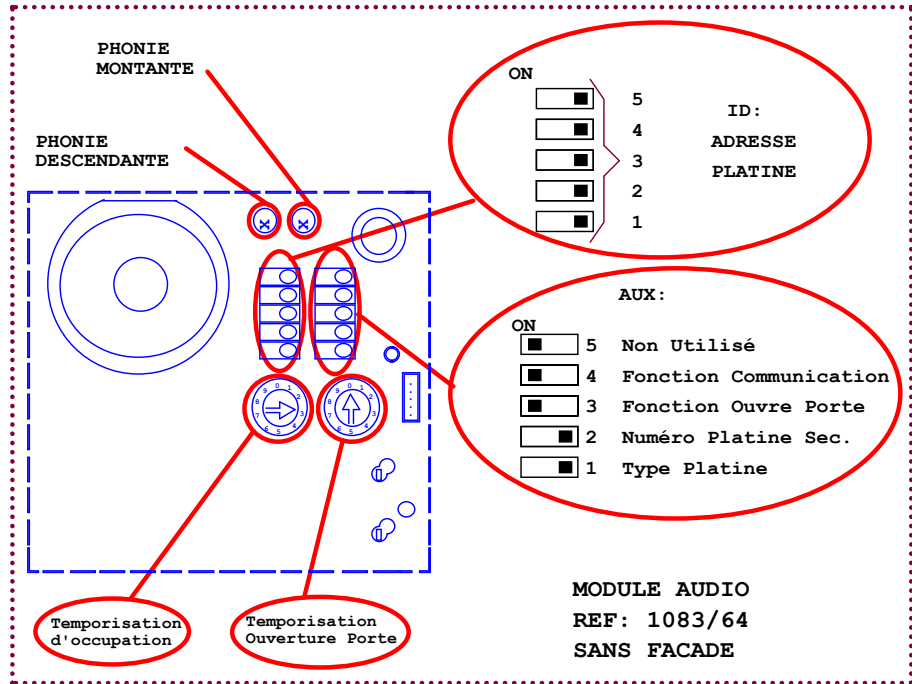
Exemple de câblage d'un module 4 BP 1158/14



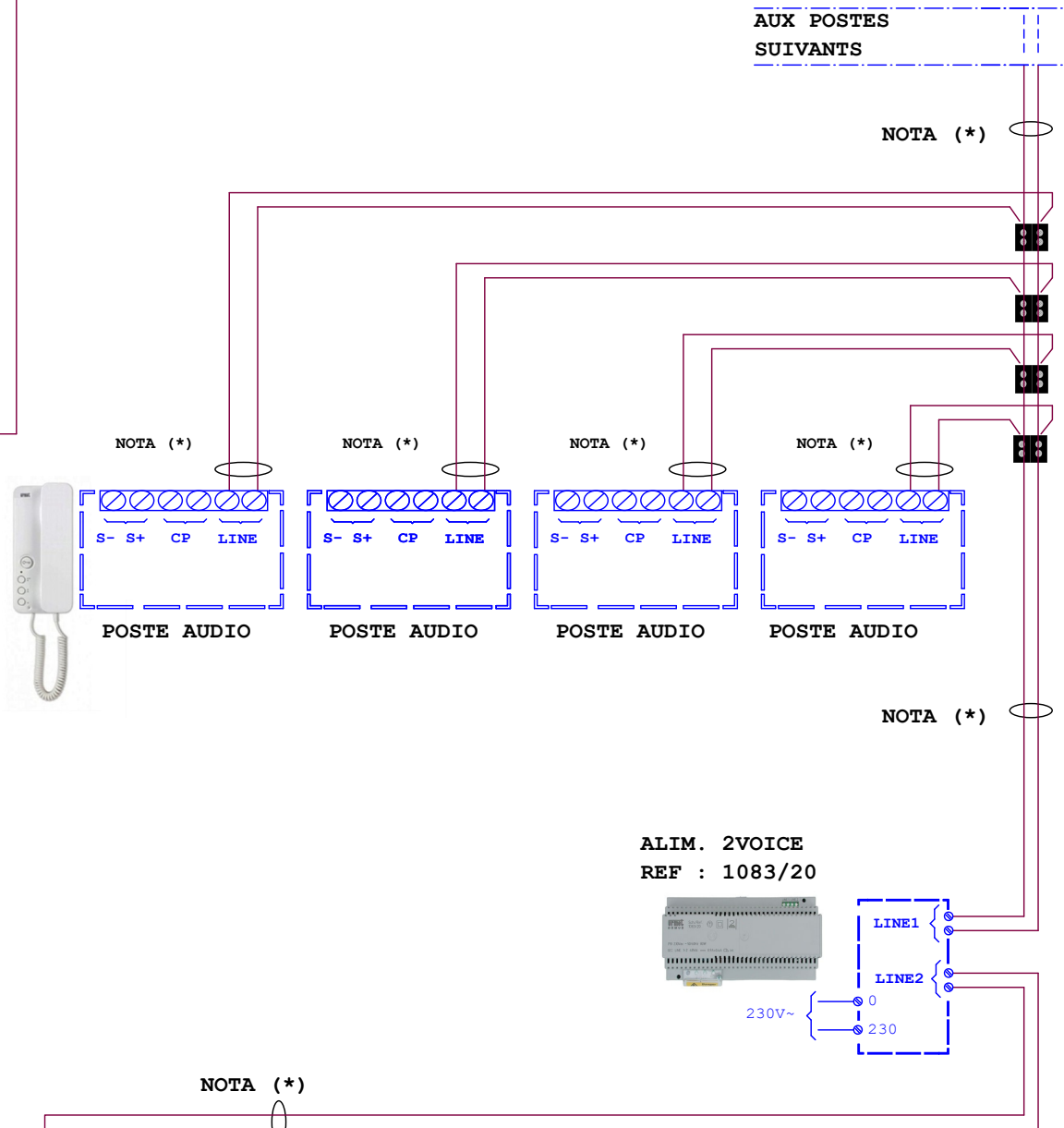
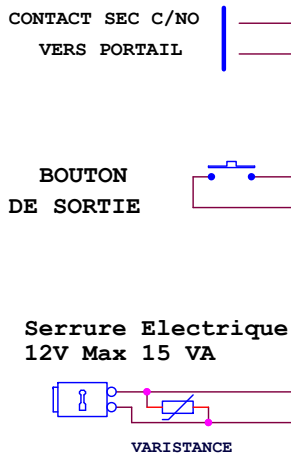
Inclus dans 1083/17

Pour la codification des postes, voir la notice de l'alimentation 1083/20, ou télécharger l'application URMET 2 SET.

PARAMETRAGE MODULE AUDIO REF: 1083/64



NOTA (*) UTILISER UN CÂBLE INDEPENDANT POUR CETTE LIAISON.



EXEMPLE DE CABLAGE CENTRALE CONTROLE D'ACCES

